

班级： 姓名： 学号：

5 g k h

一、拼一拼是谁的声音，我能连对。☆



gū gū gū

gē gē gē

hā hā hā

gā gā gā

二、看图读音节，再连一连。☆☆



mó gu   bá hé   hú li   kǔ guā   gē ge dǎ gǔ   dì di kū le



班级:                      姓名:                      学号:

3 b p m f

一、填上本课所学的声母。☆

右下半圆\_\_\_\_\_ ,右上半圆\_\_\_\_\_。

两个门洞\_\_\_\_\_ ,伞柄朝上\_\_\_\_\_。

二、写一写。☆

b		p		m		f	

三、比一比, 谁的笔顺快车开得快。☆☆

b	<input type="text"/>
	<input type="text"/>
p	<input type="text"/>
	<input type="text"/>
m	<input type="text"/>
	<input type="text"/>
f	<input type="text"/>
	<input type="text"/>

四、照样子, 写出音节。☆☆

pō → ( ) - ( )                      b-á → ( )

mǐ → ( ) - ( )                      f-ù → ( )

五、比一比, 看谁读得又快又对。☆☆☆

mù mǎ	mù fá	pá pō	bà ba	dà mǐ
木 马	木 筏	爬 坡	爸 爸	大 米

班级:

姓名:

学号:

4 d t n l

一、读一读，写一写。☆

dī da

\_\_\_\_\_

bà ba

\_\_\_\_\_

mā ma

\_\_\_\_\_

dì di

\_\_\_\_\_

pá pō

\_\_\_\_\_

bó bo

\_\_\_\_\_

二、拼一拼，连一连。☆☆



dà mǐ

yá lí

ní tǔ

lǎ ba

lǐ yú

三、看图，在横线上填韵母和声调。☆☆☆



我的 m\_\_\_\_\_ m\_\_\_\_\_ 是老师。



农民伯伯种 d\_\_\_\_\_ m\_\_\_\_\_。



小白兔在 b\_\_\_\_\_ 萝 b\_\_\_\_\_。

班级：

姓名：

学号：


6 j q x

一、我会读。☆

xiǎo dǒng lǐ mào pèngjiàn zhāixiǎoxiǎomòjǐng zài lái wò wòshǒu  
小ü懂礼貌，碰见j q x,摘下小墨镜，再来握握手。

q—ü—qu      x—ü—xu      j—ü—ju

二、我能把音节和相应的图连起来。☆




qí zi

jú huā

hú xū

dà jù


三、请你看图，找一找“ü”，再讲一讲“ü”的故事。写一写“ü”和他的朋友。☆☆




j —ü—




x —ü—




四、给下列汉字注音。☆☆☆




棋



读



气



大